

| | |
|-----------------------------------|--|
| Iš viso: | COVID-19 palietė mokyklas apie 98% savivaldybių, |
| 59 savivaldybės | vidutiniškai tokiai savivaldybei tenka: |
| 357 ikimokyklinio ugdymo įstaigos | 6 ikimokyklinio ugdymo įstaigos |
| 632 bendrojo ugdymo mokyklos | 11 bendrojo ugdymo mokyklos |
| 51 profesinio mokymo įstaigos | kiekvienai - viena profesinio mokymo įstaiga |
| 43 neformaliojo švietimo mokyklos | vienai iš dviejų - viena neformaliojo švietimo mokykla |

| | |
|-------|---|
| 58,5% | mokyklų dalis nuo visų ikimokyklinio, bendrojo ugdymo ir profesinio mokymo ir neformaliojo švietimo įstaigų |
| 51,9% | mokyklų dalis, kuriose yra bent vienas sergantis ir/ar izoliuotas asmuo |
| 3,5% | sergančių ir/ar izoliuotų mokinių dalis nuo bendro besimokančiųjų skaičiaus |
| 5,0% | sergančių ir/ar izoliuotų pedagogų dalis nuo bendro pedagoginių darbuotojų skaičiaus |

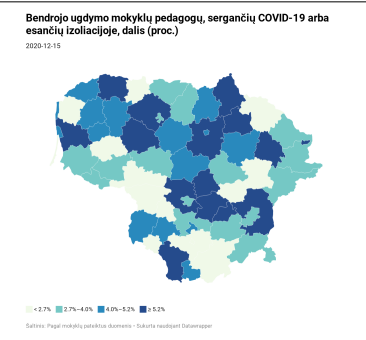
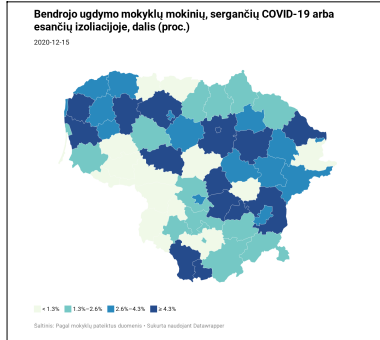
| COVID-19 sergančių skaičius | Mokyklų, kuriose yra sergančių ugdytinių | 12-13 | 12-14 | 12-15 | Pokytis | LT (savaitė) |
|--|---|--|-------|-------|--------------------|------------------|
| | | Mokyklų, kuriose yra sergančių ugdytinių | 450 | 442 | | |
| Asmenų, esančių izoliacijoje, skaičius | Ugdytinių* | 1038 | 1026 | 999 | -27 | Ugdymo įstaigose |
| | Pedagogų | 873 | 870 | 877 | 7 | -0,56% nauji |
| | Nepedagoginių darbuotojų | 576 | 565 | 577 | 12 | įskaitant AM |
| | Mokyklų, kuriose yra izoliacijoje esančių mokinių | 748 | 736 | 713 | -23 | -0,98% nauji |
| | Ugdytinių* | 15275 | 15182 | 14587 | -595 | 53501 serga |
| Klasių/ grupių | 791 | 796 | 763 | -33 | Švietimo įstaigose | |
| Pedagogų | 1401 | 1425 | 1377 | -48 | 4,58% | |

| | |
|----------|------------------------|
| Iš viso: | 28 aukštosios mokyklos |
|----------|------------------------|

Švietimo įstaigų, kuriose įvestas infekcijų plitimą ribojantis režimas (arba karantinas), sąrašą pagal savivaldybes rasite čia
 Koronaviruso (COVID-19) Lietuvoje statistiką stebėkite čia
 LRV nutarimas dėl karantino paskeblimo

| | |
|-------|--|
| 68,3% | mokyklų dalis, nuo visų aukštųjų mokyklų |
| 65,9% | aukštųjų mokyklų dalis, kuriose yra bent vienas sergantis ir/ar izoliuotas asmuo |

| Mokyklų, kuriose yra sergančių studentų | 12-13 | 12-14 | 12-15 | Pokytis | |
|---|--|-------|-------|---------|----|
| | Mokyklų, kuriose yra sergančių studentų | 21 | 21 | | 21 |
| Pasirinktas studijų organizavimo būdas | Studentų | 197 | 216 | 211 | -5 |
| | Dėstytojų ir mokslo darbuotojų | 51 | 51 | 50 | -1 |
| | Administracinio personalo ir kitų darbuotojų | 57 | 58 | 58 | 0 |
| | Mokyklų, kuriose yra izoliacijoje esančių studentų | 18 | 18 | 17 | -1 |
| | Studentų | 224 | 220 | 217 | -3 |
| Grupių | 17 | 17 | 17 | 0 | |
| Dėstytojų ir mokslo darbuotojų | 67 | 66 | 66 | 0 | |



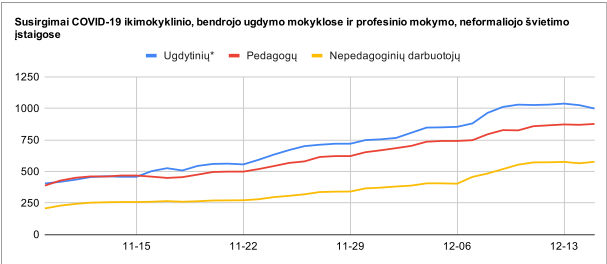
| Pasirinktas studijų organizavimo būdas | Mokyklų | Studentų |
|---|---------|----------|
| Visų grupių studentai mokosi įprastu studijų proceso organizavimo būdu, išskyrus atskirus studentus, kurie yra izoliacijoje ir mokosi nuotoliniu studijų proceso organizavimo būdu | 2 | 23 |
| Aukštoji mokykla dirba įprastu studijų proceso organizavimo būdu, išskyrus atskiras grupes, kuriose buvo nustatytas COVID-19 užsikrėtusių studentų ar dėstytojų ir studijų procesas šiuo metu organizuojamas nuotoliniu studijų proceso organizavimo būdu | 1 | 104 |
| Aukštojoje mokykloje studijų procesas organizuojamas nuotoliniu studijų proceso organizavimo būdu. Jei Zinote, sekančioje skiltyje "kita" nurodykite nuotolinio studijų proceso pabaigos datą | 16 | 184 |
| Teorija - nuotoliniu būdu, praktika - įprastu, jeigu įmanoma - nuotoliniu būdu | 7 | |
| Neaktuali | 2 | 15 |

| | |
|----------------------------------|--|
| 1 aukštosios mokyklos | kuriose buvo sergančių ir/ar izoliuotų asmenų, šiuo metu nėra nei vieno su COVID-19 siejamo atvejo, ugdymo procesas organizuojamas įprastu būdu. |
| 7 profesinio mokymo įstaigos | |
| 63 bendrojo ugdymo mokyklos | |
| 44 ikimokyklinio ugdymo įstaigos | |
| 8 neformaliojo švietimo mokyklos | |

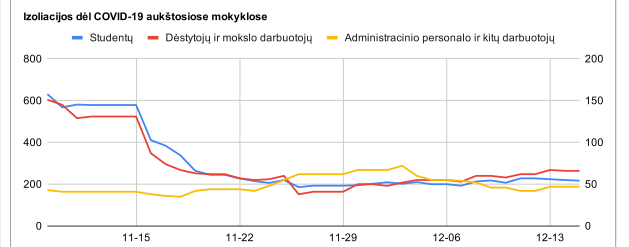
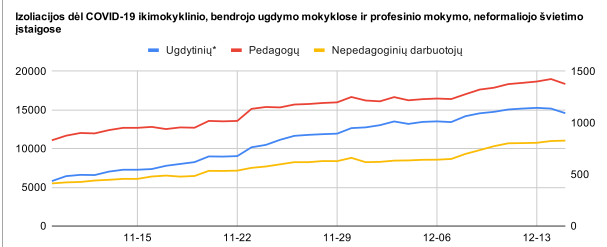
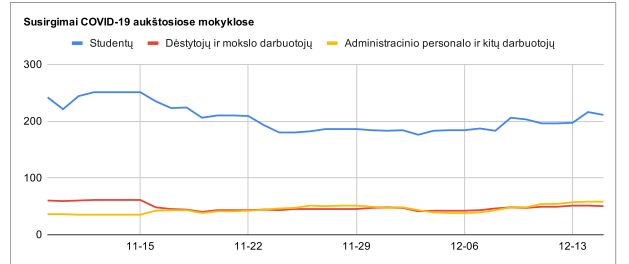
Rizikos zonos

- Zarasų r. sav.
- Skuodo r. sav.
- Birštono sav.
- Jonavos r. sav.
- Plungės r. sav.
- Palangos m. sav.
- Vilkaviškio r. sav.
- Biržų r. sav.
- Molėtų r. sav.
- Kelmės r. sav.
- Panevėžio m. sav.
- Telšių r. sav.
- Panevėžio r. sav.
- Šiaulių r. sav.
- Švenčionių r. sav.
- Klaipėdos m. sav.
- Kašiadoryų r. sav.
- Visagino sav.
- Šiaulių m. sav.
- Kretingos r. sav.
- Pasvalio r. sav.
- Šilutės r. sav.
- Rietavo sav.
- Radviškio r. sav.
- Kauno r. sav.
- Mažeikių r. sav.
- Lazdijų r. sav.
- Klaipėdos r. sav.
- Kupiškio r. sav.
- Ukmergės r. sav.
- Rokiškio r. sav.
- Kėdainių r. sav.
- Ignalinos r. sav.
- Pagėgių sav.
- Elektrėnų sav.
- Raseinių r. sav.
- Joniškio r. sav.
- Marijampolės sav.
- Tauragės r. sav.
- Akmenės r. sav.
- Kauno m. sav.
- Druskininkų sav.
- Pakruojo r. sav.
- Neringos sav.
- Širvintų r. sav.
- Vilniaus r. sav.
- Varėnos r. sav.
- Anykščių r. sav.
- Trakų r. sav.
- Alytaus m. sav.
- Šakių r. sav.
- Vilniaus m. sav.
- Šalčininkų r. sav.
- Kazlų Rūdos sav.
- Kalvarijos sav.
- Jurbarko r. sav.
- Utenos r. sav.
- Prienų r. sav.
- Šilalės r. sav.
- Alytaus r. sav.

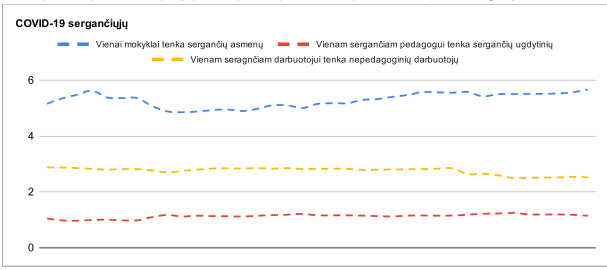
Nuo karantino pradžios



Nuo karantino pradžios



Tendencijos ikimokyklinio, bendrojo ugdymo mokyklose ir profesinio mokymo, neformaliojo švietimo įstaigose



Tendencijos aukštosiose mokyklose

